

Opzioni friulano

a.s.

2018-2019

ufficio scolastico regionale

Istituti Comprensivi 2018-2019

Istituti Comprensivi	INFANZIA Totale alunni	INFANZIA alunni con FRIULANO	%	PRIMARIA Totale alunni	PRIMARIA alunni con FRIULANO	%	1° GRADO Totale alunni	1°GRADO alunni con FRIULANO	%
I.C. DI UDINE	7.562	6.562	87	19.910	15.340	77	12.595	6.753	54
I.C. DI GORIZIA	632	475	75	1.406	940	67	1.013	47	5
I.C. DI PORDENONE	1.451	853	59	4.940	2.391	48	3.000	603	20
TOTALE	9.645	7.890	82	26.256	18.671	71	16.608	7.403	45

Scuola Paritaria 2018-2019

Scuola Paritaria	INFANZIA Totale alunni	INFANZIA alunni con FRIULANO	%	PRIMARIA Totale alunni	PRIMARIA alunni con FRIULANO	%	1° GRADO Totale alunni	1°GRADO alunni con FRIULANO	%
Paritaria di Udine	4.000	3.740	94	287	102	36	0	0	0
Paritaria di Pordenone	490	418	85	0	0	0	0	0	0
TOTALE	4.490	4.158	93	287	102	36	0	0	0

ISTITUTI E PARITARIA 2018-2019

statale e paritaria

	TOTALE ALUNNI	INFANZIA alunni con FRIULANO	PRIMARIA alunni con FRIULANO	1°GRADO alunni con FRIULANO	TOTALE ALUNNI CON OPZIONE FRIULANO	%
I.C. Gorizia	3.051	475	940	47	1.462	48
Pordenone (IC)	9.391	853	2.391	603	3.847	41
Pordenone (Parit)	490	418	0	0	418	85
Totale Pordenone	9.881	1.271	2.391	603	4.265	43
Udine (IC)	40.067	6.562	15.340	6.753	28.655	71,5
Udine (Parit)	4.287	3.740	102	0	3.842	90
Totale Udine	44.354	10.302	15.442	6.753	32.497	73

TOTALE PROVINCE	57.286	12.048	18.773	7.403	38.224	66,7
------------------------	---------------	---------------	---------------	--------------	---------------	-------------

INFANZIA E PRIMARIA 2018-2019

attuazione legge 29/2007

	TOTALE ALUNNI	INFANZIA alunni con FRIULANO	PRIMARIA alunni con FRIULANO	TOTALE ALUNNI CON OPZIONE FRIULANO	%
I.C. Gorizia	2.038	475	940	1.415	69
Pordenone (IC)	6.391	853	2.391	3.244	51
Pordenone (Parit)	490	418	0	418	85
Totale Pordenone	6.881	1.271	2.391	3.662	53
Udine (IC)	27.472	6.562	15.340	21.902	80
Udine (Parit)	4.287	3.740	102	3.842	90
Totale Udine	31.759	10.344	15.442	25.744	81

TOTALE PROVINCE	40.678	12.048	18.773	30.821	76
------------------------	---------------	---------------	---------------	---------------	-----------

Analisi delle opzioni del friulano

**a.s.
2018-2019**

ufficio scolastico regionale

Regione a.s. 2018/2019

66,7%

tre ordini di
scuola

Totale alunni 57.286
Opzioni 38.224

76%

Attuazione
della legge 29

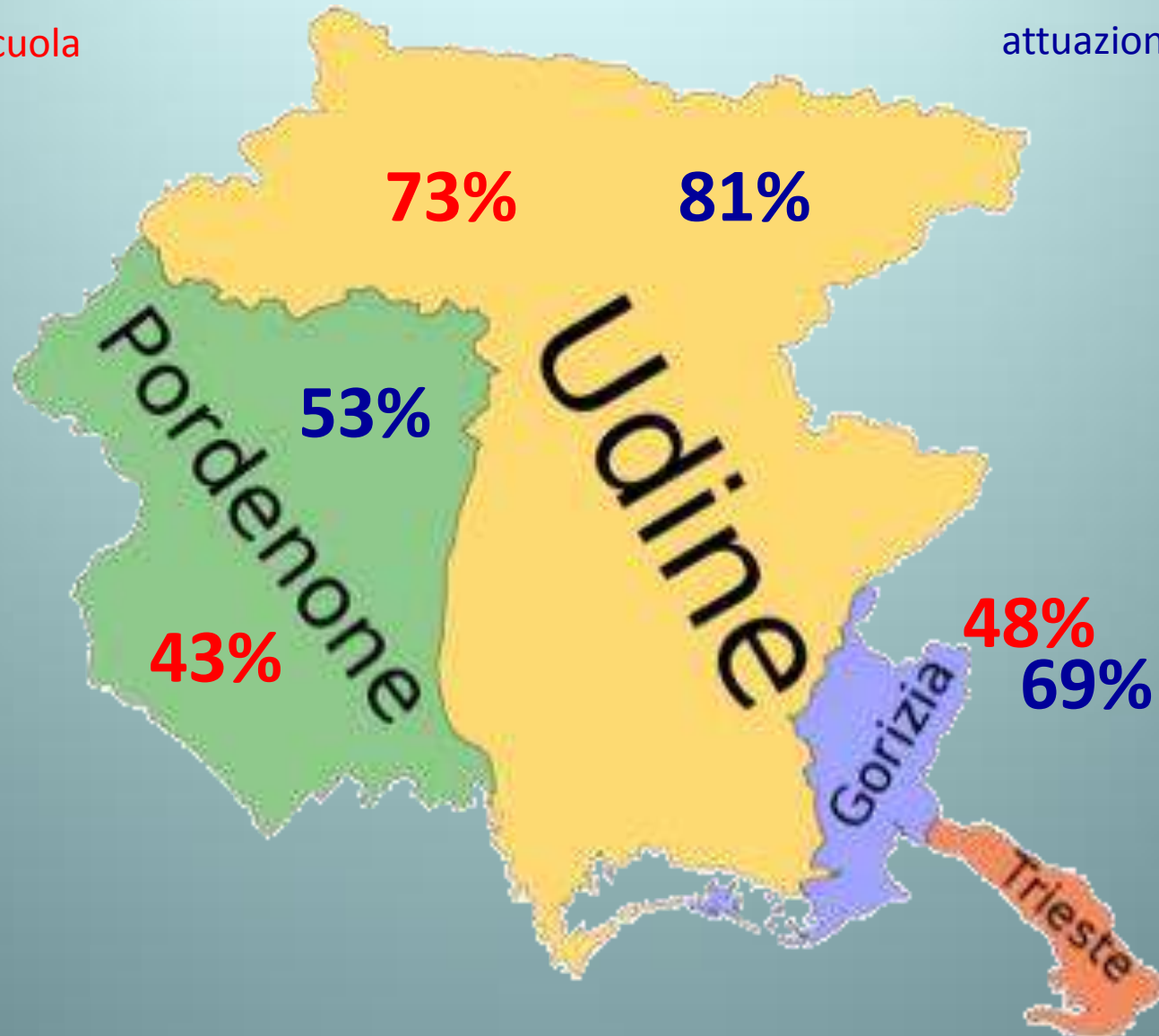
Totale alunni 40.678
Opzioni 30.821



Province a.s. 2018/2019

tre ordini di scuola

attuazione legge 29



Aree geografiche a.s. 2018/2019



**Opzioni friulano
2018-2019**




tre ordini di scuola

Totale alunni 545
Opzioni 545

attuazione legge 29/2007

Totale alunni 396
Opzioni 396



**Opzioni friulano
2018-2019**

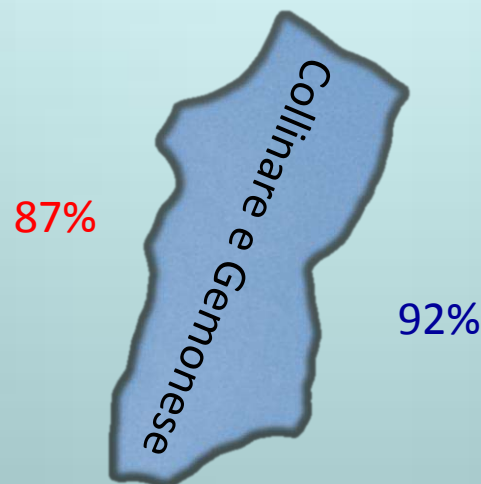
tre ordini di scuola

Totale alunni 2.930
Opzioni 2.534

attuazione legge 29/2007

Totale alunni 2.093
Opzioni 1.930

**Opzioni friulano
2018-2019**



tre ordini di scuola

Totale alunni 9.882
Opzioni 8.613

attuazione legge 29/2007

Totale alunni 6.958
Opzioni 6.403

**Opzioni friulano
2018-2019**



tre ordini di scuola

Totale alunni 5.288
Opzioni 4.742

attuazione legge 29/2007

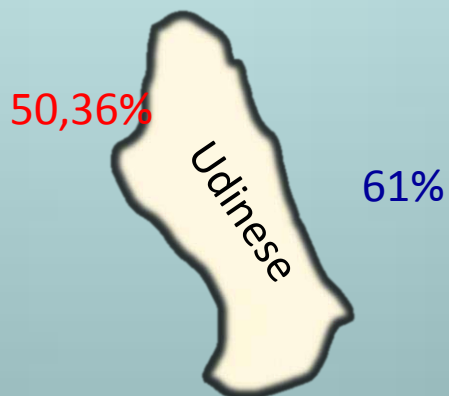
Totale alunni 3.819
Opzioni 3.500

tre ordini di scuola

Totale alunni 8.042
Opzioni 4.050

attuazione legge 29/2007

Totale alunni 5.864
Opzioni 3.591



Opzioni friulano
2018-2019

tre ordini di scuola

Totale alunni 6.462
Opzioni 5.155

attuazione legge 29/2007

Totale alunni 4.634
Opzioni 4.151

79,7%



90%

Opzioni friulano
2018-2019

tre ordini di scuola

Totale alunni 3.295
Opzioni 2.621

attuazione legge 29/2007

Totale alunni 2.374
Opzioni 2.036



Opzioni friulano
2017-2018

tre ordini di scuola

Totale alunni 7.910
Opzioni 4.237

attuazione legge 29/2007

Totale alunni 5.621
Opzioni 3.737

53,56%



66%

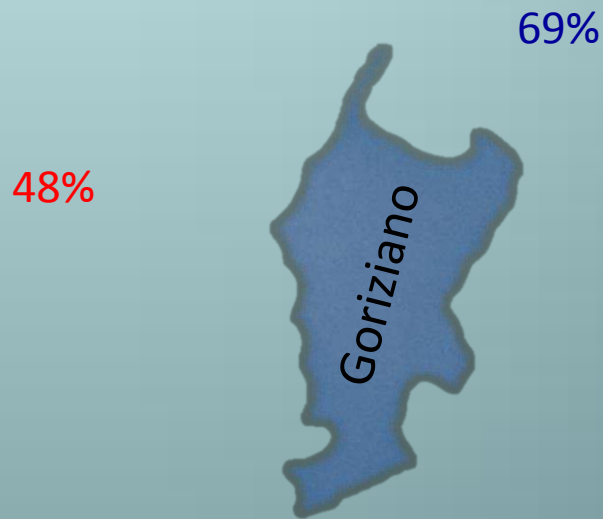
Opzioni friulano
2018-2019

tre ordini di scuola

Totale alunni 3.051
Opzioni 1.462

attuazione legge 29/2007

Totale alunni 2.038
Opzioni 1.415



Opzioni friulano
2018-2019

tre ordini di scuola

Totale alunni 9.881
Opzioni 4.265

attuazione legge 29/2207

Totale alunni 6.881
Opzioni 3.662



Opzioni friulano
2018-2019